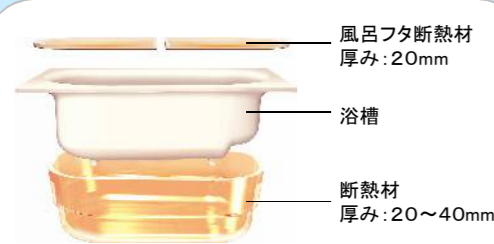


Oflora



※イメージ写真のため実物とは異なる場合がございます。

【保温浴槽Ⅱ】遅く帰っても、温かいお風呂がお出迎え



5時間経っても2.5℃以内の湯温低下。※1 ※2

発泡ポリスチレン断熱材で浴槽を包み、高い保温効果を発揮しています。

【浴槽内の温度変化の実験条件】
 ※1 JIS高断熱浴槽 (JISA5532浴槽) 基準
 周囲環境温度: 10℃ / 浴槽水量: 深さ70% / 測定開始湯温: 40℃ / 風呂フタを閉じた状態で4時間後の湯温低下が2.5℃以内
 ※2 湯温低下に関するご注意 浴槽内の温度変化は、JIS基準の条件での値です。ご使用の条件で湯温低下は異なります。以下の場合は、湯温が表示値より低下します。
 ・蓋裏金具を取り付けた場合。
 ・浴槽内の湯を循環させることで凍結を防止するタイプの追い焚き付き給湯機をご使用の場合。


※断熱材のイラストはイメージです。実際の色とは異なります。

【新W節水シャワー】


「からだ洗い」も「お風呂洗い」もWで節水。



シャワーの使い心地はそのままです。节水できる、3つのモード

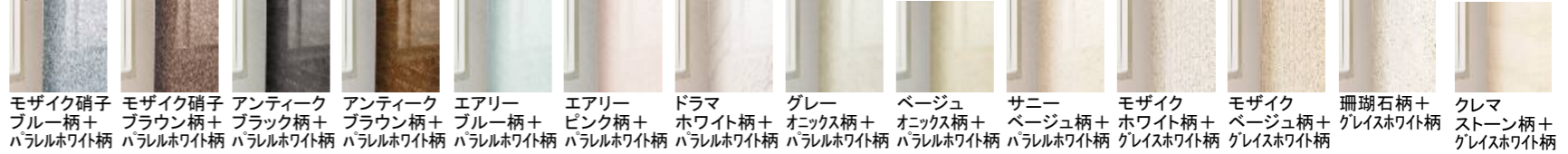


ささっとワイドモードならワイドな散水幅で幅広く洗い流し



壁柄 C・Dグレード

Cグレード

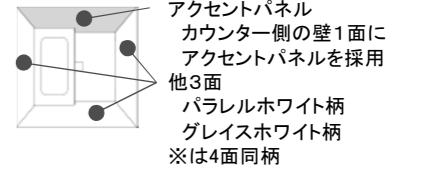


モザイク硝子フルー柄+ハラルホワイト柄
 モザイク硝子ブラウン柄+ハラルホワイト柄
 アンティークブラック柄+ハラルホワイト柄
 アンティークブラウン柄+ハラルホワイト柄
 エアリーブルー柄+ハラルホワイト柄
 エアリーピンク柄+ハラルホワイト柄
 ドラマホワイト柄+ハラルホワイト柄
 グレーオニックス柄+ハラルホワイト柄
 ベージュオニックス柄+ハラルホワイト柄
 サニーベージュ柄+ハラルホワイト柄
 モザイクホワイト柄+ハラルホワイト柄
 モザイクベージュ柄+ハラルホワイト柄
 珊瑚石柄+ハラルホワイト柄
 クレマストーン柄+ハラルホワイト柄

Dグレード



ウォールナット柄+ハラルホワイト柄
 チェリー柄+ハラルホワイト柄
 メープル柄+ハラルホワイト柄
 パーチカルブラック柄+ハラルホワイト柄
 パーチカルボルドー柄+ハラルホワイト柄
 パラレルピンク柄+ハラルホワイト柄
 パラレルグリーン柄+ハラルホワイト柄
 パラレルベージュ柄+ハラルホワイト柄
 ※パラレルホワイト柄
 ※グレイスホワイト柄




浴槽



エプロン



床



ミラー・収納棚



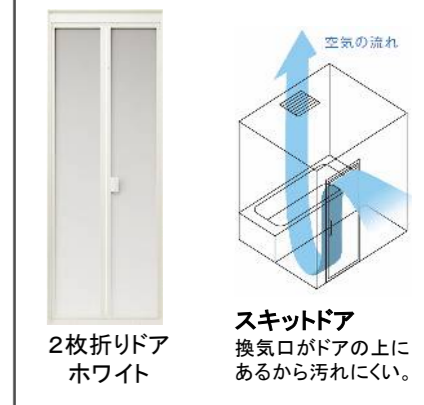
カウンター



洗い場側水栓



ドア



照明



換気設備



風呂フタ



タオル掛け

